



# Informe preliminar sobre el estado de la implementación del Acuerdo de Paz en la Subregión PDET Pacífico Medio

Febrero de 2025



Contenido	Pg.
<b><u>Informe Preliminar Pacífico Medio</u></b>	3
<b><u>Seguridad</u></b>	3
<u>Escenarios subregionales de conflictividad</u>	7
<b><u>Paz Total</u></b>	8
<b><u>Reforma Rural Integral</u></b>	12
<u>Acceso a tierras</u>	12
<u>PDET</u>	13
<b><u>Reincorporación</u></b>	16
<u>Caracterización de la población en proceso de reincorporación</u>	16
<u>Reincorporación económica</u>	18
<u>Reincorporación social</u>	19
<u>Seguridad de las personas en proceso de reincorporación</u>	20
<b><u>Solución al problema de las drogas ilícitas</u></b>	20
<b><u>Reparación a las víctimas del conflicto</u></b>	22
<u>Reparación</u>	22
<u>Restitución de tierras</u>	25
<u>Unidad de Búsqueda de Personas Dadas por Desaparecidas</u>	27

## Informe Preliminar Pacífico Medio

Este documento presenta un contexto regional y el estado de la implementación del Acuerdo Final de Paz en la subregión PDET Pacífico Medio para la visita que realizará el proyecto Del Capitolio al Territorio los días 20 y 21 de febrero de 2025. Para su elaboración se usaron diversas fuentes: publicaciones de la Fundación Ideas para la Paz, información pública u obtenida mediante derechos de petición hechos a distintas entidades con compromisos en la implementación del Acuerdo de Paz, e información recogida en entrevistas semiestructuradas a líderes, víctimas, entidades, autoridades locales, agencias de cooperación y entes de control, en una visita preliminar hecha por el equipo del proyecto a la subregión entre el 14 y 17 de enero de 2025.

La subregión Pacífico Medio comprende cuatro municipios: Buenaventura en el Valle del Cauca y Timbiquí, Guapi y López de Micay en el Cauca.

### Seguridad

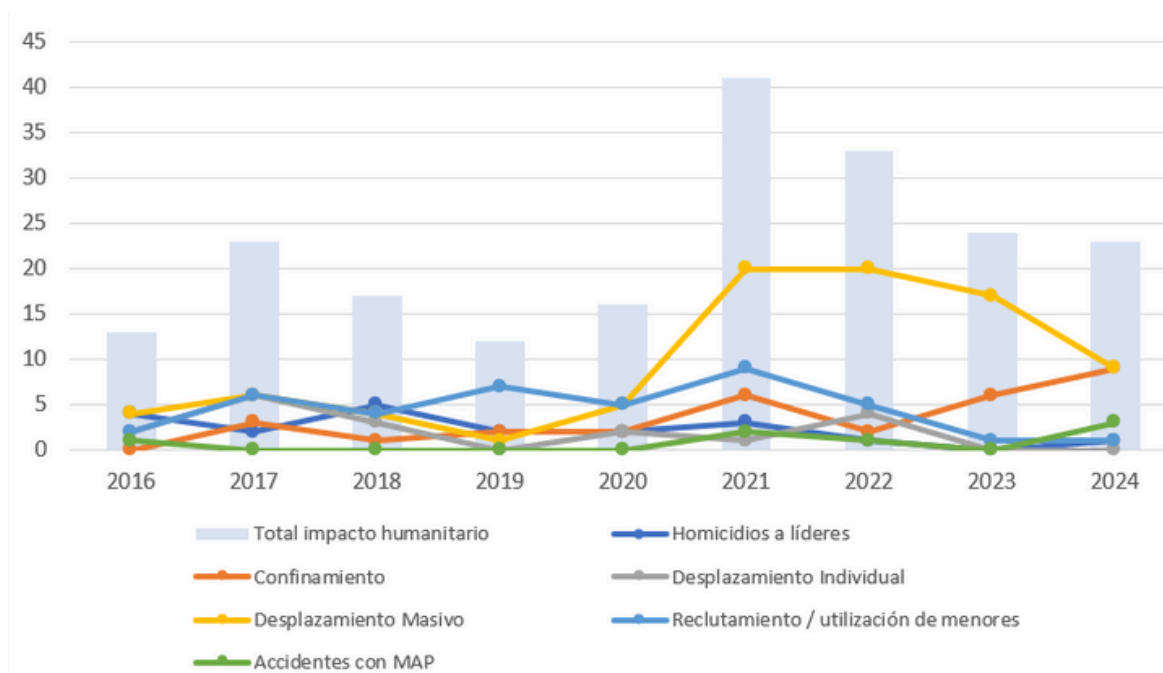
Esta subregión PDET atraviesa por al menos tres escenarios diferentes<sup>1</sup> de orden público: dos disputas que afectan las zonas rurales de Buenaventura y López de Micay, y un foco de hegemonía relativamente estable en Timbiquí y Guapi.

En la zona rural, ninguno de estos focos ha mermado significativamente y hoy generan impactos humanitarios que suelen ser invisibilizados por las dinámicas del norte del Cauca y la zona urbana de Buenaventura. Según la Base de Impacto Humanitario de la FIP, en 2024 ocurrieron 23 eventos de impacto humanitario: nueve desplazamientos forzados masivos, nueve confinamientos, tres accidentes con MAP y MUSE, un homicidio de un líder social y un caso de reclutamiento forzado. La zona rural de Buenaventura, especialmente en el sur, fue la más afectada por estos hechos.

---

1. La conflictividad urbana de Buenaventura será relatada más adelante en el informe.

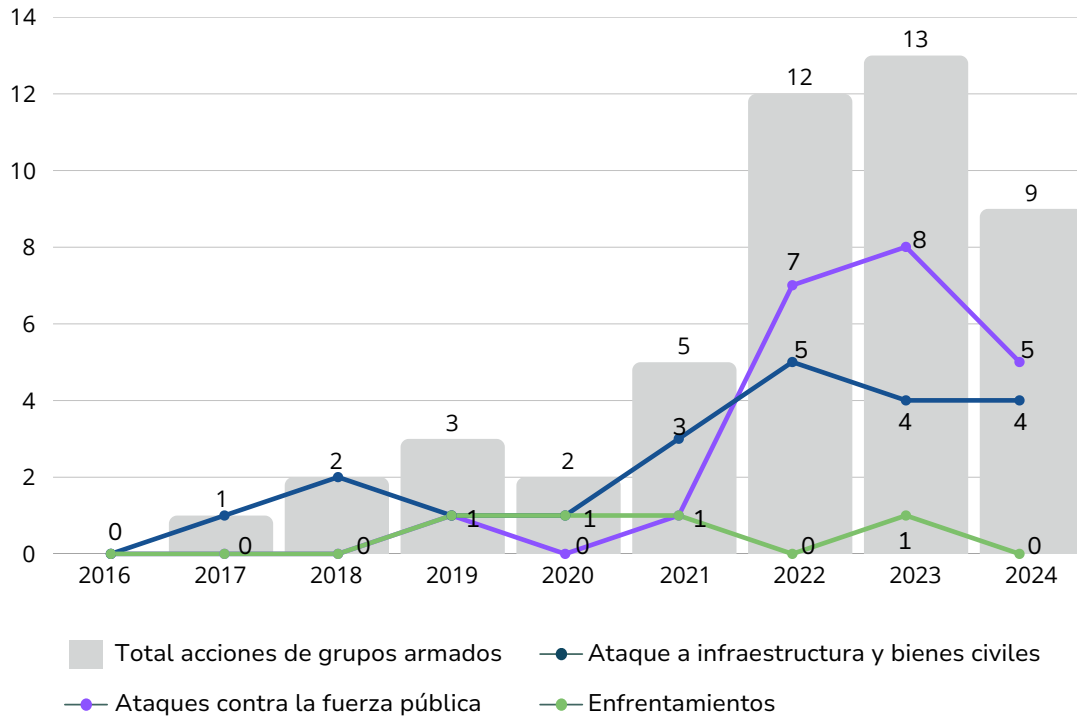
Gráfica 1. Impacto humanitario en Pacífico Medio (2016-2024)



Fuente: Base de Impacto Humanitario de la FIP

La Gráfica 1 muestra una disminución paulatina de hechos desde 2022, posiblemente asociada a que las disputas lentamente parecen tener ganadores claros. Aun así, los habitantes narran que la situación de influencia de grupos armados sigue siendo crítica, como se observa en la Gráfica 2, donde incluso a pesar de los ceses al fuego derivados de la Paz Total, los actores armados continuaron sus acciones. Según la Base de Acciones del Conflicto de la FIP, en 2024 se registraron nueve acciones de grupos armados: cinco ataques contra la Fuerza Pública y cuatro ataques a infraestructura y bienes civiles.

Gráfica 2. Acciones de Grupos Armados en Pacífico Medio (2016-2024)



Fuente: Base de Impacto Humanitario de la FIP

El Bloque Occidental Comandante Jacobo Arenas (BOCJA), del Estado Mayor Central (EMC) de las disidencias de las FARC, que responde a las órdenes de alias “Iván Mordisco”, es probablemente el actor armado cuya influencia es cada vez más notoria. El creciente poder de las estructuras ilegales como esta ha impactado con mayor intensidad a las comunidades étnicas que, además de su seguridad física y libre movilidad, han visto vulnerados sus esquemas organizativos, tradiciones y seguridad alimentaria. También, existe una alerta generalizada por el reclutamiento forzado de niños, niñas y adolescentes, que parece aumentar en toda esta subregión y tendría como responsable primario a las disidencias de las FARC.

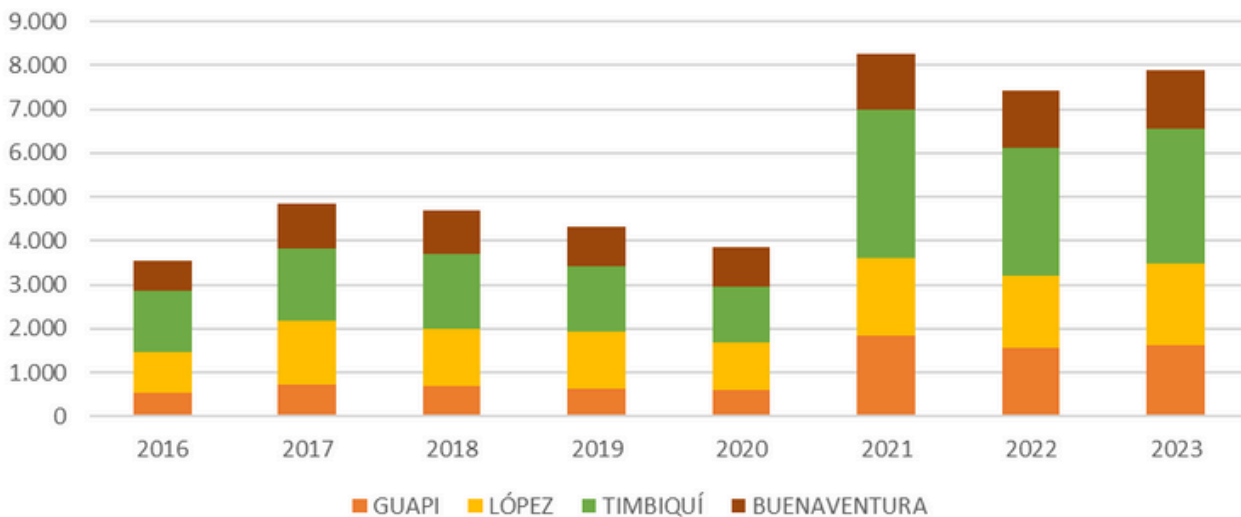
El Pacífico Medio es un sitio de alto valor estratégico para los actores armados por diferentes motivos. El primero de ellos son las economías ilícitas, siendo la principal el narcotráfico. Para 2023, UNODC registró 7.894 hectáreas de hoja de coca, con Timbiquí (3.071 ha) como el municipio con más área sembrada de esta subregión PDET y el tercero en todo Cauca.



Los cultivos ubicados propiamente en esta subregión son solo una parte del problema, pues el valor de esta región en realidad tiene más relación con las salidas al mar que son útiles para el transporte de droga que proviene de estos focos y del enclave cocalero del Micay. Estas rutas marítimas también son usadas para el tráfico de madera que proviene del Chocó. La minería ilegal es otra actividad ilegal, más frecuente en Guapi y Timbiquí.

Sumado a esto, es una subregión que conecta al Valle del Cauca y al Cauca a través de un complejo entramado fluvial sobre el cual solamente los actores armados ilegales han logrado establecer vigilancia. Con estas características geográficas, los actores armados han implantado un sistema de control territorial que no se ve amenazado por la acción del Estado.

**Gráfica 3. Hectáreas de hoja de coca en el Pacífico Medio (2016-2023)**



Fuente: SIMCI - UNODC

## Escenarios subregionales de conflictividad

El **primer escenario** es la disputa entre el Ejército Gaitanista de Colombia -EGC, o Clan del Golfo- y el ELN en el Bajo Calima -ubicado en el norte de Buenaventura- que inicia entre finales de 2021 e inicios de 2022. Este contexto es una extensión de lo que sucede en el sur del Chocó, donde el ELN resiste la campaña de expansión del EGC, iniciativa que ha tenido un éxito significativo en mermar territorialmente al ELN.

A pesar de que los enfrentamientos han disminuido considerablemente en los últimos dos años, aún se reportan confinamientos, desplazamientos forzados individuales, contaminación del territorio con minas, homicidios, agresiones a líderes sociales, amenazas y extorsiones. También, los paros armados que ha declarado el ELN en lo corrido de la Paz Total confinan a la población civil, de manera que su seguridad alimentaria y salud mental se han visto fuertemente afectadas.

Esta región fue priorizada a finales de 2023 por la mesa de negociación con el ELN para aliviar la situación humanitaria, sin que esto transformara la situación de seguridad. El único hecho destacable es el impulso del retorno de 350 familias del Bajo Calima<sup>2</sup> que estuvieron por fuera de su territorio por cerca de tres años, sin embargo, las familias reclaman que no se han cumplido todos los acuerdos, como la construcción de viviendas.

El **segundo escenario** es la disputa entre el Frente Jaime Martínez del BOCJA contra el ELN (aliado con una estructura pequeña de la Segunda Marquetalia llamada Columna Móvil Libardo García), en los ríos del centro y sur de Buenaventura, y la región del Naya (entre Buenaventura y López de Micay). Esta es la zona con los índices humanitarios más críticos del Pacífico Medio al ser una disputa militar activa, allí se evidencian desplazamientos forzados masivos, amenazas, confinamientos, accidentes por MAP y MUSE, homicidios, restricciones de movilidad, reclutamiento de NNAJ y agresiones a líderes sociales.

A esta disputa también se suman los operativos de la Fuerza Pública. El Gobierno tiene en la mira al Frente Jaime Martínez por su participación en la violencia del norte del Cauca, las acciones ofensivas han provocado desplazamientos forzados<sup>3</sup>. En esta zona, el Frente Jaime Martínez se ha superpuesto al ELN, y similar a lo que ocurre en el Bajo Calima, este último grupo ha perdido terreno.

2. Unidad para las Víctimas (17 de junio de 2024). Más de 700 personas retornaron al Bajo Calima después de tres años de desplazamiento. Disponible en: <https://www.unidadvictimas.gov.co/mas-de-700-personas-retornaron-al-bajo-calima-despues-de-tres-anos-desplazamiento/>

3. COCOCAUCA. (17 de junio de 2024). En desplazamiento interno 3.770 habitantes del Consejo Comunitario Manglares del municipio de López de Micay – costa pacífica del Cauca. Obtenido de: <https://cococauca.org/2024/06/17/en-desplazamiento-interno-3-770-habitantes-del-consejo-comunitario-manglares-del-municipio-de-lopez-de-micay-costa-pacifica-del-cauca/>

El **tercer escenario** son los municipios de Timbiquí y Guapi. Allí, el Frente 30 Rafael Aguilera del EMC consolidó un escenario de control hegemónico, aunque algunas versiones apuntan a una disputa menor con el ELN en las zonas altas de estos municipios.

El Frente 30 ha adquirido un comportamiento particularmente violento, luego de que el EMC saliera de la mesa de negociación con el Gobierno (marzo de 2024), y que la Fuerza Pública retomara la ofensiva contra las disidencias de las FARC en el Cauca. Así, por ejemplo, los enfrentamientos entre la Armada y las disidencias generan zozobra en las comunidades y eventos de confinamiento. Por su parte, el Frente 30 ha presionado a la comunidad para que expulsen a la Fuerza Pública<sup>4</sup>, y ha atentado contra la infraestructura militar -con afectaciones a la población civil<sup>5</sup>- como retaliación a los operativos.

Por último, hay alertas por la expansión del EGC y el Frente Jaime Martínez hacia las zonas aledañas al casco urbano. La Defensoría del Pueblo ha alertado como el Frente Jaime Martínez consolida zonas en el Corregimiento 8 (zona de carretera); y los movimientos del EGC en la zona de playa para consolidar el control sobre las costas del pacífico<sup>6</sup>.

## Paz Total

En diciembre de 2022 el presidente Petro calificó al proceso de paz urbana en Buenaventura como un “laboratorio de paz” que sería el modelo a seguir por los demás esfuerzos de pacificación regional de la Paz Total. Hoy, un año y medio después de la instalación formal de la mesa (18 de julio de 2023), la fragilidad de la tregua entre ambas bandas y la sostenibilidad de sus efectos quedó demostrada luego de un cúmulo de crisis, discordia entre las bandas y una nueva ola de inseguridad en enero de 2025. Aunque la mesa sigue en pie, sin una ley de sometimiento y una acción integral para la garantía de derechos en Buenaventura difícilmente se llegará a un acuerdo con las bandas.

4. COCOCAUCA. (19 de octubre de 2024). Confinadas y presionadas a actuar contra su voluntad, las comunidades del río Saija, municipio de Timbiquí, costa pacífica del Cauca. Obtenido de: <https://cococauca.org/2024/10/19/confinadas-y-presionadas-a-actuar-contra-su-voluntad-las-comunidades-del-rio-saija-municipio-de-timbiqui-costa-pacifica-del-cauca/>

5. Infobae. (11 de septiembre de 2024). Atentado en Timbiquí dejó cientos de casas destruidas y a sus habitantes aterrados: “Tuve que pedir posada”. Obtenido de: <https://www.infobae.com/colombia/2024/09/12/atentado-en-timbiqui-dejo-cientos-de-casas-destruidas-y-a-sus-habitantes-aterrados-tuve-que-pedir-posada/>

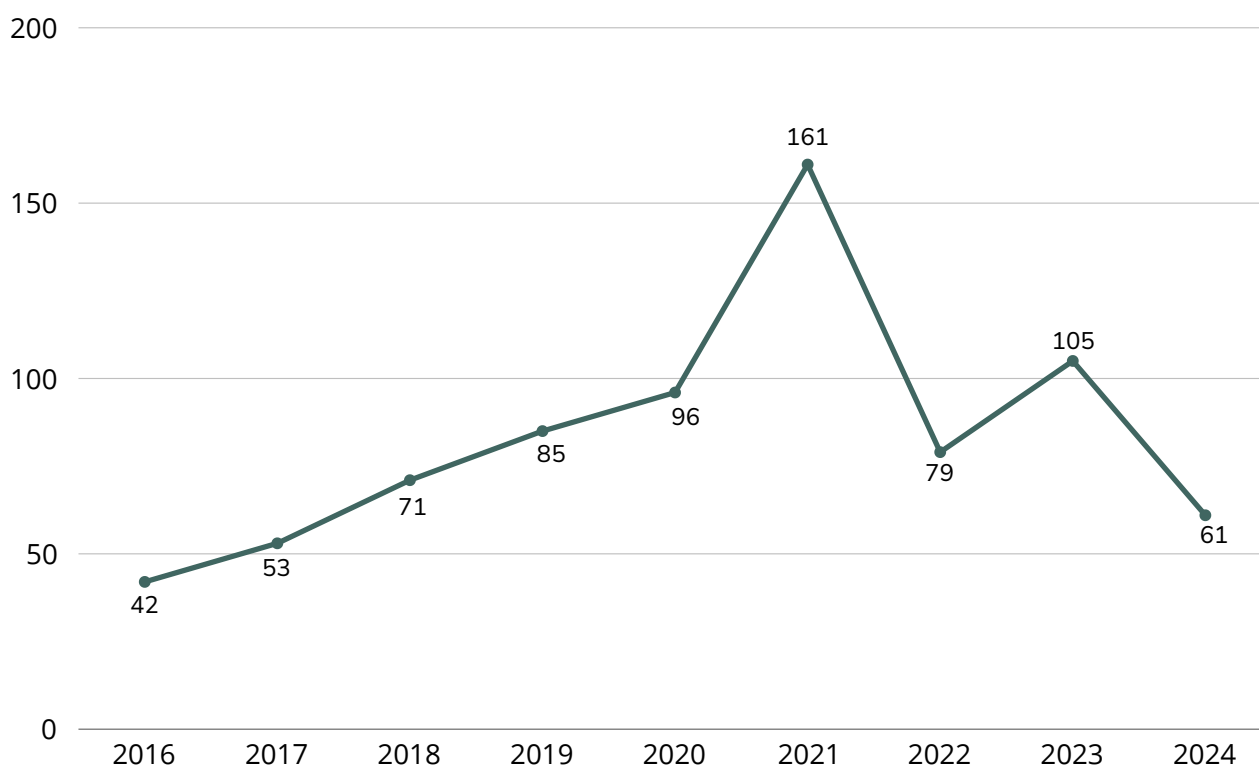
6. Sistema de Alertas Tempranas -SAT-. Alerta Temprana 039-23



La tregua entre las dos bandas delincuenciales más importantes de Buenaventura, Shottas y Espartanos<sup>7</sup>, inició a mediados de septiembre de 2022 gracias a la mediación de los actores locales, especialmente, la Iglesia Católica. Esta pacificación fue acompañada por la intención expresa de las bandas de sumarse a la naciente política de Paz Total, por lo que en ese momento entró a jugar el Gobierno Nacional.

Esta tregua tuvo un efecto significativo en los índices de seguridad de Buenaventura, particularmente el homicidio<sup>8</sup> y tras un periodo de enfrentamientos intensos en agosto de 2022. Por ejemplo, entre 2021 y 2022 se redujo el homicidio en un 50%. En 2023, aunque aumenta debido una crisis pasajera en la etapa de acercamientos, los índices continuaron bajando hasta llegar a 2024, cuando el número de casos disminuyó en 42% comparado con 2023.

**Gráfica 4. Homicidios en zona urbana de Buenaventura (2016-2024)**



Fuente: SIEDCO – Policía Nacional.

7. Caracterizadas como Estructura Armada Organizada de Crimen de Alto Impacto (EAOCAI), y por tanto, aptas para un proceso de sometimiento según la Ley 2272 de 2022.

8. FIP. (2024). El letargo de la paz urbana y la fragilidad de las treguas. Disponible en: <https://ideaspaz.org/publicaciones/investigaciones-analisis/2024-06/el-letargo-de-la-paz-urbana-y-la-fragilidad-de-las-treguas>

Los habitantes reconocen que la seguridad mejoró significativamente. Además del compromiso que asumieron las bandas para cesar los asesinatos y confrontaciones entre ellas, las fronteras invisibles entre los barrios fueron levantadas y se promovió la libre movilidad. La percepción de la seguridad mejoró a tal nivel que, por ejemplo, se celebraron festividades locales que hace seis años no se organizaban por la situación de orden público. En paralelo a esta reducción, la comunidad denunció que la extorsión continuaba y, en algunos casos, era una práctica más recurrente. De igual modo, fueron denunciados casos de desaparición forzada y algunos homicidios de los cuales las bandas sentadas en la mesa se desmarcaron.

Este espacio de diálogo se desarrolla con la participación de voceros de ambas estructuras, seis de los Espartanos y dos de los Shottas. Una parte importante de esta mesa tiene lugar en las cárceles, donde están algunos de los líderes importantes de las estructuras. Los líderes máximos de estas bandas, alias Diego Optrá y Mapaya, estarían por fuera del país.

Este espacio ha atravesado diferentes crisis, como en marzo de 2024 cuando los Espartanos suspendieron su participación alegando el incumplimiento del Gobierno con la expedición de un marco jurídico. En ese momento, también acusaron a los Shottas de establecer alianzas con otros grupos armados.

En julio de 2024 la Oficina del Consejero Comisionado de Paz (OCCP) reorganizó la mesa cambiando por completo a la delegación de Gobierno, que antes estaba presidida por el representante a la Cámara, Alejandro Ocampo. Hoy, la delegación es liderada por Fabio Cardozo<sup>9</sup>. Este cambio se dio luego de que el representante Ocampo y los demás delegados acusaran públicamente a Otty Patiño por su desinterés en esta mesa.

Quienes siguen de cerca este espacio coinciden en que el cambio de la delegación de Gobierno tuvo efectos sobre el proceso. Consideran que esto quebró el ritmo de trabajo, además, que se prescindió de personas representantes de diferentes sectores del municipio (gremios, academia, sector público, líderes) y que la delegación actual no representa a Buenaventura.

La mesa ya tiene una agenda: (1) Construcción de cultura de paz, que se materializará en un gran acuerdo por la paz a ser desarrollado este año, un acto que vincule a todos los actores del municipio con compromisos a refrendar, (2) la reducción de las violencias, en donde los delegados del Gobierno intentan comprometer a las bandas de ir más allá de

---

9. Fabio Cardozo se desempeñó como secretario de Paz y Cultura Ciudadana de Cali en la administración anterior. Otros delegados son: Laura Fúquene, Jesús Alfonso Flórez, John Henry Arboleda, y Adriel Galván.

la tregua y reducir otras expresiones violentas (extorsión y reclutamiento, principalmente), de manera que la tregua involucre a la comunidad, (3) la transformación del territorio, y (4) la desactivación de las bandas.

Un año y medio después no hay avances significativos además de las extensiones de la tregua, un logro que en estas últimas semanas parece haberse desvanecido pues su vigencia caducó el 5 de febrero y no se ha confirmado su extensión, aunque los Shottas manifestaron estar en un “cese unilateral”. Esta es la primera vez que esta tregua no se extiende. La mesa ha intentado emprender otras actividades mientras se está a la espera de poder tener herramientas jurídicas para negociar, entre ellas, algunas actividades de carácter social en los barrios, pero ninguna con impactos significativos.

Las tensiones venían siendo evidentes en la mesa, las bandas se recriminaron entre sí por hechos violentos y denuncian que sus voceros están amenazados de muerte. También manifiestan constantemente su preocupación por la inexistencia de una ley de sometimiento colectivo y la falta de acompañamiento de la OCCP para que el proceso avance.

En la actualidad, Buenaventura experimenta la que es posiblemente la crisis de seguridad más alarmante desde la instalación de la mesa, con un aumento de los homicidios. La prensa local da cuenta de 17 hechos solo en enero<sup>10</sup>, un aumento de más de 100% comparado con enero de 2024. Los enfrentamientos con disparos en los barrios regresaron y estarían causando nuevos desplazamientos intraurbanos<sup>11</sup>. Hay varias hipótesis: la primera apunta al regreso de la disputa entre Shottas y Espartanos. Otras apuntan a una disputa entre los Shottas y los Chiquillos -una tercera banda-; posibles disputas internas entre las bandas; y a la injerencia de actores armados de la zona rural.

Los habitantes tienen poco optimismo respecto a este proceso. Si bien reconocen los beneficios de la tregua, los contemplan como efectos de un acuerdo entre bandas y no de la intervención del Gobierno Nacional, por lo que es una tregua frágil. En otras palabras, les preocupa que la seguridad dependa de la voluntad de los actores criminales. Por otro lado, saben que un marco jurídico para el sometimiento a la justicia no llegará a tiempo y, por tanto, la paciencia de las bandas se agotará, pues sin incentivos jurídicos difícilmente desmantelarán voluntariamente las bandas.

10. CNC Noticias Buenaventura. Publicación en Facebook. Obtenida de: <https://www.facebook.com/share/v/1CYjrd8Z4a/>

11. El Tiempo. (7 de febrero de 2025). ¿Hay impacto por la suspensión de la tregua entre 'Shottas' y 'Espartanos'?; balaceras y hombres con fusiles en los barrios de Buenaventura ya venían desde el último mes. Disponible en: <https://www.eltiempo.com/colombia/cali/hay-impacto-por-la-suspension-de-la-tregua-entre-shottas-y-espartanos-balaceras-y-hombres-con-fusiles-ya-venian-desde-el-ultimo-mes-3425097>

## Reforma Rural Integral

### Acceso a tierras

Los territorios rurales de estos cuatro municipios del Pacífico colombiano comparten una característica clave: la mayoría de sus tierras pertenecen a comunidades étnicas bajo títulos colectivos de propiedad, ya sea a través de consejos comunitarios o resguardos indígenas. En este contexto, la totalidad de los consejos comunitarios y resguardos indígenas poseen la titularidad de sus predios.

Por esta razón, distintos líderes de la subregión, con conocimiento del estado de implementación del Acuerdo de Paz, coinciden en que el principal desafío en materia de tierras no radica en la formalización o titulación, sino en generar condiciones que permitan hacerlas productivas y fomentar la transformación de las economías del Pacífico. En este sentido, hacen un llamado a que los proyectos e iniciativas priorizadas se enfoquen en fortalecer la producción de alimentos en una región que, paradójicamente, adquiere la mayor parte de estos bienes en otras zonas del país.

Si bien la formalización de los predios no representa el mayor obstáculo, sí persisten conflictos relacionados con el traslape de linderos entre los territorios de algunos Consejos Comunitarios y Resguardos. Esta problemática genera tensiones, especialmente en un contexto de escasa presencia de la Agencia Nacional de Tierras (ANT) y de un lento proceso de actualización catastral a cargo del IGAC. La falta de intervención oportuna de estas entidades contribuye a que estas disputas puedan escalar en confrontaciones entre comunidades.

En cuanto a la presencia institucional de la ANT y el IGAC, los líderes del territorio coinciden en que la actuación de estas entidades es lenta, deficiente y refleja una falta de compromiso con la transformación del territorio.

Respecto a los “territorios ganados al mar” en Buenaventura, no se han logrado avances en los procesos de formalización, titulación y actualización catastral, lo que genera inseguridad jurídica para sus habitantes y limita la capacidad de la administración distrital para el recaudo del impuesto predial.

En relación con la desactualización catastral del Distrito de Buenaventura, la administración municipal también enfrenta la negativa de la Sociedad Portuaria a pagar el impuesto predial.

Sobre el ingreso de predios al Fondo de Tierras, la ANT informó que, con corte al 31 de marzo de 2022<sup>12</sup>, se había incorporado 2.610 hectáreas en la subregión del Pacífico Medio desde la firma del Acuerdo. Sin embargo, en el mismo periodo, no se había distribuido ni una sola hectárea a comunidades campesinas en la región.

Por otro lado, entre la firma del Acuerdo y diciembre de 2024, se titularon 4.609 hectáreas a comunidades negras en Buenaventura, distribuidas de la siguiente manera:

- Consejo Comunitario de la Comunidad Negra de la Vereda La Gloria: 333 hectáreas.
- Consejo Comunitario Juanchaco: 2.028 hectáreas.
- Consejo Comunitario San Joaquín Aguadulce: 2.248 hectáreas.

Además, se constituyó el Resguardo Indígena Cerrito Bongo, con un total de 2.405 hectáreas tituladas.

*Del Capitolio al Territorio* no pudo tener acceso a información actualizada sobre el acceso a tierras para los tres municipios del Cauca que conforman esta subregión.

## PDET

En cuanto a los proyectos PDET, con corte al 31 de diciembre de 2024, hay un total de 629 iniciativas, de las cuales 452 (71,9%) cuentan con ruta de Implementación Activa-RIA, 287 se encuentran incluidas en los Planes de Desarrollo Territorial – PDT y 161 se consideran iniciativas detonantes y dinamizadoras<sup>13</sup>. Estas iniciativas se encuentran divididas por pilares del Plan de Acción para la Transformación Regional de la siguiente manera:

12. A pesar de múltiples solicitudes de información, no ha sido posible obtener un dato actualizado. La ANT no responde a los derechos de petición solicitados por el proyecto y, en los casos en que lo ha hecho, la información proporcionada ha sido incompleta o desactualizada.

13. Central PDET (2025). Consultado en: <https://centralpdet.renovacionterritorio.gov.co/avance-en-iniciativas/>



Tabla 1. Avance en iniciativas por pilares del PATR

Pilar PDET	Cantidad de iniciativas	Iniciativas con RIA	% con RIA	Iniciativas en PDT	Iniciativas detonantes y dinamizadoras
Pilar 1. Ordenamiento Social de la Propiedad Rural y Uso del Suelo	46	30	65,22%	24	20
Pilar 2. Infraestructura y adecuación de tierras	68	49	72,06%	37	9
Pilar 3. Salud Rural	84	54	64,29%	39	20
Pilar 4. Educación Rural y Primera Infancia Rural	148	106	71,62%	52	15
Pilar 5. Vivienda Rural, Agua Potable y Saneamiento Básico Rural.	41	28	68,29%	29	11
Pilar 6. Reactivación Económica y Producción Agropecuaria	111	85	76,58%	48	44
Pilar 7. Sistema para la Garantía Progresiva del Derecho a la Alimentación	36	27	75%	18	8
Pilar 8. Reconciliación, Convivencia y Construcción de Paz	95	73	76,84%	40	34
Total	629	452	71,86%	287	161

Fuente: Central PDET. Avance en iniciativas.

A corte del 31 de diciembre de 2024 la ART reportó que, del total de iniciativas PDET, 493 corresponden a iniciativas étnicas, de las cuales 347 tienen una ruta de implementación activa, 226 están incluidas en los planes de desarrollo territorial y 138 son consideradas iniciativas detonantes y dinamizadoras.

En cuanto a la distribución por municipios, Buenaventura es el que cuenta con la mayor cantidad de iniciativas, con 157 en total, de las cuales 126 (80%) tienen una ruta de implementación activa. Por el contrario, Timbiquí es el municipio con menor cantidad de iniciativas PDET, registrando 29 iniciativas en total, de las cuales 19 (65,5%) están en ruta de implementación activa.

Dentro del enfoque étnico, el pilar con mayor incidencia es el de Educación Rural y Primera Infancia, con 39 iniciativas en ruta activa. En contraste, el pilar con menor incidencia es el de Sistema para la Garantía Progresiva del Derecho a la Alimentación, con 12 iniciativas en ruta activa.

En relación con la etiqueta de género y mujer rural, existen 13 iniciativas en total, de las cuales 12 tienen ruta activa, siete están incluidas en los planes de desarrollo territorial y cuatro son consideradas detonantes y dinamizadoras. Los municipios con mayor cantidad de iniciativas en esta categoría son Buenaventura y López, con cuatro iniciativas cada uno, mientras que Guapi cuenta con solo dos iniciativas.

Durante el 2024, la ART ha concentrado sus esfuerzos en la actualización de los Planes de Acción para la Transformación Regional (PATR). Sobre este tema, en la visita previa se identificó una fuerte participación comunitaria en la actualización de los PATR, al punto de que los asistentes a las reuniones de planeación y socialización sobrepasaron las expectativas y recursos separados por la ART<sup>14</sup>. Sin embargo, y a pesar de su interés en participar, la comunidad siente que hay una brecha entre la participación y la ejecución de lo acordado<sup>15</sup>.

Esta brecha puede explicarse, en parte, por la falta de recursos asignados a la ART en Buenaventura. Según la entrevista realizada, a esta entidad no se le asignan recursos nuevos desde el 2023 y, en este momento, llegaron a un punto económico que afecta tanto la contratación de las personas que trabajan en sus oficinas, como a la ejecución de sus tareas. Es así como no hay presupuesto para la visita a territorios, ni para retribuirle su labor a los enlaces territoriales. Esta falta de presupuesto afecta la relación de confianza de la institución con la comunidad, relación que ha costado mucho construir<sup>16</sup>.

Frente a la financiación por diferentes fuentes, en la visita preliminar se ratificó lo que desde *Del Capitolio al Territorio* se ha venido insistiendo y que es una subregión con una inversión casi mínima o nula de recursos del OCAD PAZ y de obras por impuestos, esto se puede evidenciar en la siguiente tabla:

14. Entrevista con integrantes ART. 14 de enero de 2025.

15. Entrevistas con liderazgos sociales. 14 al 17 de enero de 2025.

16. Entrevistas con liderazgos sociales e integrantes ART. 14 al 17 de enero de 2025.

Tabla 2. Fuentes financiadoras por proyectos PDET terminados

Fuente financiadora	Cantidad de proyectos terminados en Pacífico Medio	Recursos invertidos en Pacífico Medio <sup>17</sup>	Cantidad de proyectos terminados a nivel nacional	Recursos invertidos a nivel nacional <sup>18</sup>
OCAD PAZ	1	\$38.247,97	447	\$3.578.073,14
Obras PDET - ART	2	\$451,32	1.845	\$365.606,46
Obras por impuestos	0	\$0	104	\$656.715,39
Otros proyectos PDET	8	\$15.391,14	387	\$403.123,52
Proyectos privados	0	\$0	118	\$17.756,30
Cooperación internacional	38	\$5.383,14	732	\$449.624,73
Trazador Paz – PGN - Subregionalizado	41	\$150.511,04	130	\$9.242.691,05
SGR corrientes	45	\$198.943,67	1.476	\$4.470.139,90
Total	135	\$408.928,28	5.239	\$19.184.730,49

Fuente: Central PDET. Inversión regionalizada. Inversión nacional.

## Reincorporación

### Caracterización de la población en proceso de reincorporación

La subregión Pacífico Medio cuenta con 85 personas activas en el proceso de reincorporación al 31 de mayo de 2024. Esta cifra representa el 0,7% del total de personas que actualmente adelantan su proceso de reincorporación en el país (12.081). A continuación, se presenta la información desagregada por sexo:

17. Valores en millones de pesos.

18. Ibidem.

**Tabla 3. Personas en proceso de reincorporación por sexo en la subregión PDET Pacífico Medio**

Sexo	Total
Mujer	6
Hombre	79
Total	85

Fuente: Elaboración propia con datos ARN. Derecho de petición con radicado EXT24-010688. 4 de julio de 2024.

Del total de personas en proceso de reincorporación en el Pacífico Medio, 68 (80%) manifiestan pertenencia étnica.

**Tabla 4. Personas en proceso de reincorporación con pertenencia étnica en la subregión PDET Pacífico Medio**

Grupo étnico	Total
Afrocolombianos	30
Negros	30
Indígenas	8

Fuente: Elaboración propia con datos de ARN. Derecho de petición con radicado EXT24-010688. 4 de julio de 2024.

Siete personas manifiestan tener una condición de discapacidad.

El 69,4% de las personas en proceso de reincorporación tienen entre 29 y 44.

**Tabla 5. Personas en proceso de reincorporación por grupo de edad en la subregión PDET Pacífico Medio**

Rango de edad	Total
18-28	9
29-44	59
45-59	15
+60	2
Total	85

Fuente: Elaboración propia con datos de ARN. Derecho de petición con radicado EXT24-010688. 4 de julio de 2024.

## Reincorporación económica

Al 30 de junio de 2024, en la subregión se han desembolsado 57 proyectos productivos que benefician a 76 personas por un valor de \$663.971.218. De estos, 56 son individuales y benefician a 62 personas. Únicamente hay un proyecto colectivo que beneficia a 14 personas<sup>19</sup>.

Según la información recolectada en la visita preliminar, no ha habido posibilidad de realizar un proceso colectivo de reincorporación en esta subregión debido a las condiciones de seguridad y a la dispersión de la población firmante.

El proyecto productivo colectivo es pecuario. Frente a los proyectos individuales, a continuación, se señalan las líneas productivas:

**Tabla 6. Líneas productivas de los proyectos productivos individuales en la subregión PDET Pacífico Medio**

Línea productiva	Total
Agrícola	4
Comercio	15
Industrial	3
Pecuario	28
Servicios	6

Fuente: Elaboración propia con datos de ARN. Derecho de petición con radicado EXT24-010688. 4 de julio de 2024.

Del total de proyectos productivos, 26 (45,6%) cuentan con asistencia técnica, y 31 (54,4%) no cuentan con este acompañamiento<sup>20</sup>.

*Del Capitolio al Territorio* conoció en la visita preliminar realizada que, la mayoría de los proyectos productivos ya no existen porque no fueron sostenibles. Los firmantes aseguran que esto se debe principalmente a tres razones: en primer lugar, que previo a la entrega del dinero debió haber un proceso de capacitación en temas como formulación de proyectos, finanzas y contabilidad que nunca se dio; en segundo lugar, afirman que los precios de los insumos en muchos casos son manipulados; y, en tercer lugar, las escasas garantías de seguridad que ha hecho que una buena parte de los firmantes abandonen el territorio.

19. ARN. Derecho de petición con radicado EXT24-010688. 4 de julio de 2024.

20. Ibidem .



Al 31 de mayo, 85 personas en proceso de reincorporación han recibido su Asignación Única de Normalización, 85 se han beneficiado con la Renta Básica y 85 personas han recibido su asignación mensual<sup>21</sup>.

*Del Capitolio al Territorio* conoció en la visita preliminar que hay una dependencia total por parte de los firmantes en la subregión a este ingreso y que para muchos firmantes es insuficiente, si se tiene en cuenta el costo de vida en estos municipios.

Además, preocupa que únicamente 12 personas (14,1%) están vinculadas al régimen contributivo como cotizante y ninguna hace parte de rutas de inclusión laboral<sup>22</sup>. Según la ARN esto se debe a que las personas tienen un proyecto productivo, sin embargo, estos benefician únicamente a 62 personas, el 72,9% del total, por lo que hay 23 que dependen enteramente de los beneficios económicos otorgados por la ARN o sobre las que no hay información.

En la visita preliminar, *Del Capitolio al Territorio* conoció que hay muy poca contratación de firmantes y esto se debe, principalmente, a la estigmatización que hay hacia esta población y porque varios de ellos no tienen resuelta su situación jurídica.

## Reincorporación social

Frente a la formación educativa de las personas en proceso de reincorporación en Pacífico Medio, la ARN registra que 17 de ellas (el 20%) son bachilleres. Además, registra que 71 personas tienen algún nivel educativo: 26 en básica primaria, 23 en básica secundaria, 22 en media vocacional y ninguna en educación superior. En el 2024, siete personas accedieron a educación básica primaria, secundaria, media y superior. Además, únicamente tres personas accedieron a formación para el trabajo y el desarrollo humano en el 2024.

En cuanto al acceso a la salud, 85 (100%) personas en proceso de reincorporación están afiliadas al Sistema de Seguridad Social en Salud y 83 (97,6%) están afiliadas y con estado habilitante para el acceso efectivo. 79 persona (92,9%) están afiliadas al sistema de protección a la vejez y BEPS. Además, 68 personas (80%) registran acompañamiento psicosocial en mayo de 2024. Sin embargo, un firmante entrevistado durante la visita preliminar asegura que ya no hay trabajo psicosocial con esta población en la subregión.

---

21. Ibidem

22. Ibidem

Finalmente, en lo que tiene que ver con el acceso a vivienda, la ARN reporta que seis personas (apenas el 7%) se han vinculado a rutas o programas habitacionales entre 2021 y 2024. Al respecto, en la visita preliminar Del Capitolio al Territorio encontró que un obstáculo para que los firmantes accedan a soluciones de vivienda son la cantidad de requisitos que se les exige.

Un reto adicional, es que, según lo relatado por un firmante durante la visita preliminar a la subregión, la reincorporación no es un tema prioritario para las autoridades locales, por ejemplo, el Plan de Desarrollo de Buenaventura no tiene acciones programadas para esta población, situación que se agrava si se tiene en cuenta que el distrito está bajo la ley 550.

### Seguridad de las personas en proceso de reincorporación

Según información de la ARN, a mayo de 2024, 22 personas que continúan en proceso de reincorporación han presentado históricamente 23 casos de riesgo.

Con corte a abril de 2024, la Fiscalía General de la Nación reporta cinco personas en proceso de reincorporación asesinadas en la subregión, tres en Guapi y dos en Buenaventura y nueve casos de amenaza. Esta es una cifra preocupante si se tiene en cuenta que el universo de personas activas en el proceso suma 85.

En la visita preliminar, esta situación fue destacada por los firmantes. En esta, se mencionó que muchos firmantes han tenido que salir por cuenta de las amenazas por parte de los grupos y por la presión permanente de estos para que vuelvan a las filas, lo que ha hecho que la población firmante en la subregión caiga drásticamente.

### Solución al problema de las drogas ilícitas

En la actualidad, no hay ninguna familia que haga parte del Programa Nacional Integral de Sustitución de Cultivos de Uso Ilícito - PNIS. En la visita previa *Del Capitolio al Territorio* evidenció que cualquier programa de sustitución de cultivos ilícitos en la región enfrentará múltiples obstáculos para su ejecución, como la falta de infraestructura para el comercio de productos alternativos a los ilícitos.

A pesar de intentos como programas avícolas y proyectos de cacao, muchas comunidades siguen optando por la siembra de coca debido a la falta de oportunidades económicas viables. La crisis de la coca ha generado hambre y desplazamiento, lo que ha llevado a que la minería ilegal se convierta en una alternativa para la subsistencia. Sin embargo, esta actividad ha causado graves impactos ambientales y conflictos dentro de las comunidades, con actores armados como el ELN y las AGC controlando zonas estratégicas<sup>23</sup>.

Mientras algunas comunidades han resistido a la expansión de cultivos ilícitos y la minería mecanizada, otras han visto un incremento de estas actividades debido a la presión de grupos armados y la falta de opciones económicas sostenibles. Crisis en la producción de otro tipo de productos, como la “crisis del chontaduro”, y el aumento del consumo de sustancias en la población joven agravan el panorama social. En algunos lugares se ha logrado mantener la erradicación manual y evitar la minería, aunque la amenaza persiste. En otros territorios, la crisis de la coca ha impulsado la expansión minera<sup>24</sup>.

En Buenaventura, la Policía Antinarcoóticos se centra en evitar la salida de sustancias ilícitas escondidas en la mercancía movilizada en los puertos y aeropuertos. Durante el 2024, se logró incautar aproximadamente 25 toneladas de droga en todo el país, principalmente en Cauca y Buenaventura. En la información recolectada durante la visita previa, Del Capitolio al Territorio conoció que, en la actualidad, una de las principales modalidades de ocultamiento en Buenaventura es la mezcla de drogas como la cocaína con abonos de manera química, mientras que la pasta de coca ha perdido protagonismo. Esto plantea nuevos desafíos para su detección, ya que los métodos tradicionales han resultado insuficientes para mantenerse al ritmo de los avances en las técnicas de ocultamiento de drogas<sup>25</sup>.

---

23. Entrevistas con liderazgos sociales. 14 al 17 de enero de 2025.

24. Entrevistas con liderazgos sociales. 14 al 17 de enero de 2025.

25. Entrevista con miembros de la Fuerza Pública. 17 de enero de 2025.

## Reparación a las víctimas del conflicto

### Reparación

Según información de la UARIV, al 30 de noviembre de 2024, en la subregión había 240.555 víctimas (el 59,9% del total de la población de los cuatro municipios). De estas, 193.790 son sujetos de atención<sup>26</sup>. Del total de víctimas registradas:

**Tabla 7. Género víctimas Pacífico Medio**

Género	Total
Mujeres	129.001
Hombres	111.385
LGBTI	152
Población intersexual	15
No informan	2

Fuente: UARIV. (2025) Boletín Estratégico PDET Pacífico Medio Corte noviembre 2024.

Del total de víctimas registradas, 170.484 tienen pertenencia étnica.

**Tabla 8. Pertenencia étnica víctimas Pacífico Medio**

Etnia	Total
Afrocolombiano	160.472
Raizal	495
Palenquera	1.568
Indígena	7.915
Rrom	34

Fuente: UARIV. (2025) Boletín Estratégico PDET Pacífico Medio Corte noviembre 2024.

26 UARIV. (2025). Boletín Estratégico PDET Pacífico Medio. Noviembre 2024  
<https://fichaestrategica.unidadvictimas.gov.co/BoletinPDET/BoletinEstrategico?v=1&d=&m=&dt=900&t=on&c=30/11/24&chk01=on&chk02=on&chk03=on&chk04=on&chk05=on&chk06=on&chk07=on&chk08=on&chk09=on&chk10=on&chk11=on&chk12=on&chk13=on&chk14=on&chk15=on&chk16=on&chk17=on&chk18=on&chk19=on&chk20=on&chk21=on&chk22=on&chk23=on&chk24=on&chk25=on&chk26=on&chk27=on&chk28=on&chk29=on&chk30=on&chk31=on&chk32=on&chk33=on&chk34=on&chk35=on&chk36=on&chk37=on&chk38=on&chk39=on&chk40=on&chk41=on&chk42=on&chk43=on&chk44=on&chk45=on&chk46=on&chk47=on&chk48=on&chk49=on&chk50=on>

Una de las personas entrevistadas durante la visita preliminar asegura que hay obstáculos por parte de la UARIV para inscribirse al Registro Único de Víctimas (RUV). En general, señalan tiempos muy largos entre la toma de declaración y el tiempo de respuesta e inscripción y varios casos de rechazo, sobre todo para los familiares de las víctimas de desaparición forzada.

Frente a su reparación, la UARIV informa que en total se han hecho 29.043 giros para indemnizar a 27.412 personas<sup>27</sup>. Esto representa el 14,1% del total de víctimas sujetos de atención de la subregión. Personas entrevistadas durante la visita preliminar aseguran que recientemente se ha visto una aceleración en el ritmo de las indemnizaciones, pero que sigue siendo insuficientes y hacen un llamado a que los procesos de reparación sean, por un lado, más constantes y por el otro, tengan otro componente más allá del económico.

Por su parte, la UARIV – Valle del Cauca asegura que brinda acompañamiento constante al ente territorial (Buenaventura). En 2024 hubo 300 esquemas especiales de acompañamiento familiar para apoyar iniciativas de negocio en zona urbana. Sin embargo, señala la necesidad de contar con una mesa de emprendimiento y empleabilidad para fortalecer este acompañamiento. Adicionalmente, la UARIV reconoce como una prioridad el posicionamiento del enfoque de soluciones duraderas en Buenaventura.

En cuanto a la atención psicosocial a través del PAPSIVI, *Del Capitolio al Territorio* encontró durante la visita que este programa no tuvo continuidad en la subregión y que las alternativas al PAPSIVI también presentan dificultades, sobre todo en tiempos de atención. Además, la debilidad institucional de las autoridades locales impide avanzar en procesos de largo aliento. La UARIV ha propuesto hacer una mesa de salud mental en Buenaventura, que a la fecha no se ha hecho.

Frente a los planes de retorno y reubicación, la UARIV informa que al 30 de noviembre de 2024 había tres planes en formulación, cinco en actualización y cinco aprobados<sup>28</sup>. Según información recolectada por *Del Capitolio al Territorio* en la visita preliminar, este es uno de los temas más complejos en la subregión por las condiciones de seguridad. Hay dos casos en particular: el Consejo Comunitario Bajo Calima en Buenaventura y el caso del resguardo Santa Rosa Guayacán. Hay otros casos, de seis comunidades Wounaan que están en ruta de reubicación que no avanzan por demoras en la compra de predios por parte de la URT.

---

27. Ibidem.

28. Ibidem.



En cuanto a la reparación colectiva, la subregión cuenta con 39 sujetos de reparación colectiva, todos étnicos. El estado de avance en los planes de reparación colectiva (PIRC) se presenta a continuación:

**Tabla 9. Estado de avance de los Planes Integrales de Reparación Colectiva de la subregión PDET Pacífico Medio**

Fase de implementación PIRC	Total
Identificación	13
Alistamiento	4
Caracterización del daño	3
Diseño y formulación	15
Implementación	4
Total	39

Fuente: UARIV. (2025) Boletín Estratégico PDET Pacífico Medio Corte noviembre 2024.

En el 2024 la UARIV protocolizó 12 sujetos de reparación colectiva en Buenaventura que venían con diez años de rezago, lo que da cuenta de que la subregión mantiene la tendencia de acelerar el reconocimiento de sujetos que se ha visto a nivel nacional.

Un reto en la implementación de los PIRC es la situación de seguridad que impide el ingreso de los equipos de la UARIV a los territorios. Además, en la visita preliminar, Del Capitolio al Territorio conoció que hay casos que están demorados por la toma de declaración, como es el caso del Consejo Comunitario Río Napi en Guapi.

En la información recolectada durante la visita preliminar, se conoció que hay un reto en la articulación entre la UARIV y las administraciones locales. La UARIV ha encontrado que en las alcaldías hace falta fortalecimiento técnico para brindar respuestas en materia de prevención y protección a la población víctima. Esta situación agrava considerablemente la respuesta humanitaria, pues según la UARIV en 2023 tuvieron 13 emergencias humanitarias solo en Buenaventura, en lugares como el Naya y el Bajo Calima. Algunas víctimas durante la visita preliminar señalaron que no hay ayuda humanitaria por parte de las alcaldías o que esta es inoportuna. Situación que se agrava al considerar que, por ejemplo, el distrito está bajo Ley 550, lo que implica recursos limitados para dar una respuesta adecuada a las víctimas.

Otro reto registrado por el proyecto, durante la visita preliminar, es que el Centro Regional de Atención a Víctimas en Buenaventura está ubicado en una zona de “frontera invisible” y que incluso ha habido incidentes de seguridad en la zona, lo que ha generado que baje la asistencia.

### Restitución de tierras

En los cuatro municipios que componen esta subregión, se han recibido un total de 1.479 solicitudes de inscripción al Registro de Tierras Despojadas y Abandonadas Forzosamente (RTDAF), desagregadas así:

**Tabla 10. Solicitudes de inscripción al RTDAF recibidas en la subregión PDET Pacífico Medio**

Departamento	Municipio	Solicitudes en zonas microfocalizadas	Solicitudes en zonas no microfocalizadas	Total general
Cauca	Guapi	2	130	132
Cauca	López	0	148	148
Cauca	Timbiquí	0	105	105
Valle Del Cauca	Buenaventura	863	231	1.094
TOTAL		865	614	1.479

Fuente: Elaboración propia con datos de URT. Derecho de petición con radicado de entrada 202430050609682. 22 de agosto de 2024.

Del total de solicitudes recibidas en la ruta individual, 955 (64,6%) tienen decisión por parte de la URT (decisión administrativa). 138 (apenas el 14,5%) de las solicitudes quedaron inscritas, todas en Buenaventura, mientras que 817 (el 85,5%) de las solicitudes no quedaron inscritas. La información se desagrega así:

**Tabla 11. Solicitudes con decisión por parte de la URT en la subregión PDET Pacífico Medio**

Departamento	Municipio	No Inscritas	Inscritas	Total
Cauca	Guapi	75	-	75
Cauca	López	47	-	47
Cauca	Timbiquí	38	-	38
Valle Del Cauca	Buenaventura	657	138	795
TOTAL		817	138	955

Fuente: Elaboración propia con datos de URT. Derecho de petición con radicado de entrada 202430050609682. 22 de agosto de 2024.

En la ruta colectiva de restitución, hay dos solicitudes en las que la URT no recomienda la caracterización, ambas en Buenaventura y 31 solicitudes inscritas, cinco en Guapi, cuatro en López de Micay, siete en Timbiquí y 15 en Buenaventura.

De las solicitudes recibidas en la ruta individual y con decisión de inscripción, un total de 92 han sido enviadas a jueces de restitución. Todas en Buenaventura<sup>29</sup>.

En la ruta colectiva, 28 (90,3%) de las solicitudes inscritas en la ruta colectiva fueron enviadas a jueces de restitución, cinco en Guapi, seis en Timbiquí, cuatro en López de Micay y 13 en Buenaventura.

En total en la ruta individual se han dado 27 sentencias que resuelven 27 solicitudes (29,3% de las solicitudes presentadas ante jueces de restitución). En estas sentencias, hay 37 predios con orden de restitución o compensación identificados. Del total de solicitudes resueltas, 24 (88,9%) corresponden a compensación y tres (11,1%) a restitución. Todas las sentencias se han dado en Buenaventura que es el único municipio con avances en la etapa administrativa de restitución<sup>30</sup>.

En la ruta colectiva, hay tres sentencias, (el 10,7% de las enviadas a jueces de restitución) una en Timbiquí que resuelve una solicitud y dos en Buenaventura que resuelven dos solicitudes. Esto en el marco de la restitución de derechos territoriales<sup>31</sup>.

29. URT. Derecho de petición con radicado de entrada 202430050609682. 22 de agosto de 2024.

30. Ibidem.

31. Ibidem.

Del total de solicitudes resueltas en la ruta individual, la URT no ha atendido ninguna orden de entrega material del predio y únicamente una orden de compensación. Frente a la ruta colectiva de restitución de tierras, la URT informa que en las tres solicitudes que cuentan con sentencia se hizo la entrega material o simbólica del territorio<sup>32</sup>.

### Unidad de Búsqueda de Personas Dadas por Desaparecidas

La subregión Pacífico Medio cuenta con un Plan Regional de Búsqueda (PRB) que lleva el mismo nombre. Este plan comprende los cuatro municipios de la subregión y Dagua en el Valle del Cauca. En total, hay 1.569 personas dadas por desaparecidas en esta subregión<sup>33</sup>.

El 84,1% de las personas dadas por desaparecidas se concentra en Buenaventura. El número de personas dadas por desaparecidas en los cinco municipios que componen el PRB se presenta a continuación:

**Tabla 12. Solicitudes con decisión por parte de la URT en la subregión PDET Pacífico Medio**

Municipio	Personas dadas por desaparecidas
Buenaventura	1.319
Dagua	104
Guapi	49
Timbiquí	39
López de Micay	29
Sin determinar	29

Fuente: UBPD (2025) Planes Regionales de Búsqueda

32. Ibidem.

33. UBPD (2025). Planes Regionales de Búsqueda. <https://unidadbusqueda.gov.co/sobre-busqueda/planes-regionales/>

La UBPD tiene dos metodologías de búsqueda en esta subregión: en cementerios y en esteros de agua. Y a la fecha la Unidad cuenta con algunos resultados: las medidas cautelares de la JEP al Estero San Antonio que permitió dos hallazgos; la caracterización de los cementerios que ha permitido la recuperación de cuerpos y su proceso de identificación, la realización de pruebas de ADN a los solicitantes, y avances en el proceso de búsqueda inversa, aunque por el momento de forma lenta<sup>34</sup>

En la visita preliminar realizada a la subregión, Del Capitolio al Territorio encontró varios retos a los que se enfrenta la UBPD en su proceso de búsqueda:

- El universo de 1.569 personas dadas por desaparecidas no refleja la magnitud del problema. Muchas personas tienen temor de denunciar.
- Hay un poco menos de 400 solicitudes de búsqueda, la brecha entre el universo de personas dadas por desaparecidas y el número de solicitudes es muy grande debido al miedo y desconfianza que hay entre la población, en parte por presiones de parte de grupos armados que ordenan parar las búsquedas.
- El proceso de búsqueda es considerablemente complejo porque se ha realiza en un escenario en donde persiste el conflicto armado.
- Buena parte de los desaparecidos corresponden a personas arrojadas a cuerpos de agua lo que dificulta la búsqueda.
- En los municipios del Cauca, la búsqueda ha tenido menos resultados debido a que la gente no habla y a que es muy costoso operar.
- El Instituto Nacional de Medicina Legal está colapsado.
- La inclusión de familiares víctimas de desaparición forzada en el Registro Único de Víctimas (RUV) es un reto debido a la dificultad de probar el hecho victimizante, para lo cual se ha propuesto una mesa de trabajo con la UARIV.

Adicionalmente, es necesario destacar que la labor que ha hecho la UBPD en la subregión se ha dado de la mano de las comunidades y organizaciones de víctimas. El proceso se ha basado en una búsqueda intercultural en la que se usan prácticas ancestrales.

34. Información recolectada en la visita preliminar realizada entre el 14 y 17 de enero de 2025.





**Del Capitolio al Territorio** es un proyecto que hace seguimiento, junto a la comisión de Paz del Congreso de la República, a la implementación del Acuerdo de Paz en los territorios más afectados por el conflicto y la pobreza. Esta iniciativa cuenta con el apoyo financiero de la Embajada del Reino Unido en Colombia y la secretaría técnica de la Fundación Ideas Para la Paz.

Más información en:

<https://www.delcapitolioalterritorio.com/>

\*Este documento no refleja las opiniones, posiciones o ideas de estas entidades, organismos y cooperantes, como la Fundación Ideas para la Paz y la Embajada Británica.